Karty pracy dla dzieci związane z utrwalaniem pór roku, miesięcy, godzin, cyfr rzymskich. <u>Nie są to zadania obowiązkowe.</u> <u>Mogą służyć utrwalaniu przerabianego aktualnie materiału.</u>

Dokończ numerowanie miesięcy według kolejności ich występowania.



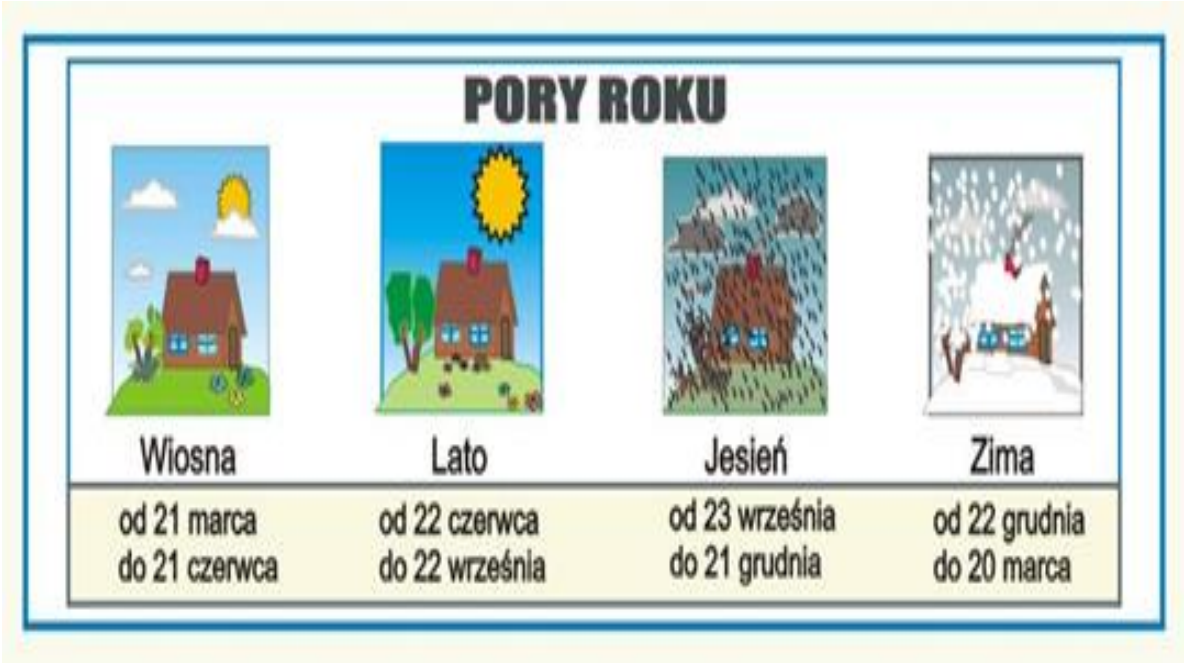
PORY ROKU
Wiosna
od 21 marca
do 21 czerwca
Lato
od 22 czerwca
do 22 września
Jesień
od 23 września
do 21 grudnia
Zima
od 22 grudnia
do 20 marca

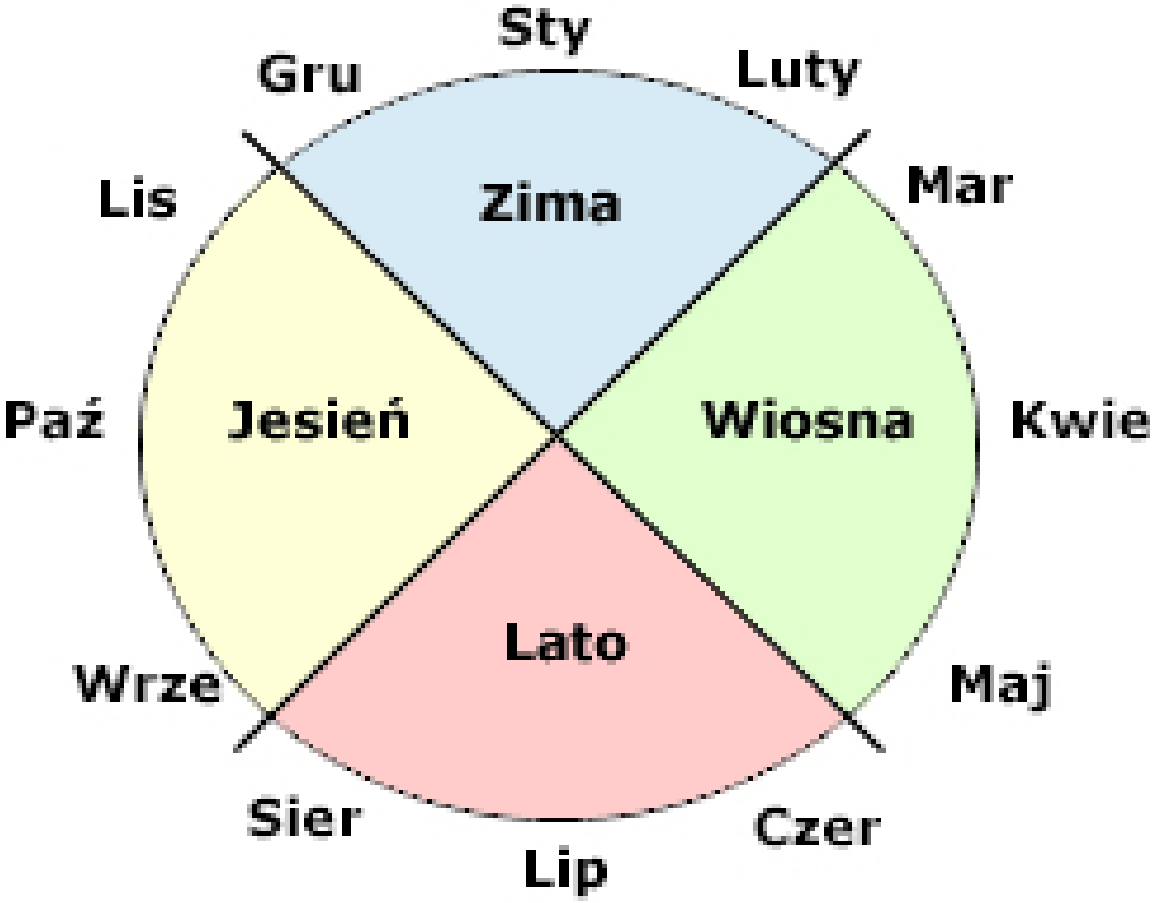
Sty
Luty
Mar
Kwie
Maj
Czer
Lip
Sier
Wrze
Paź
Lis
Gru
Zima
Wiosna
Lato
Jesień

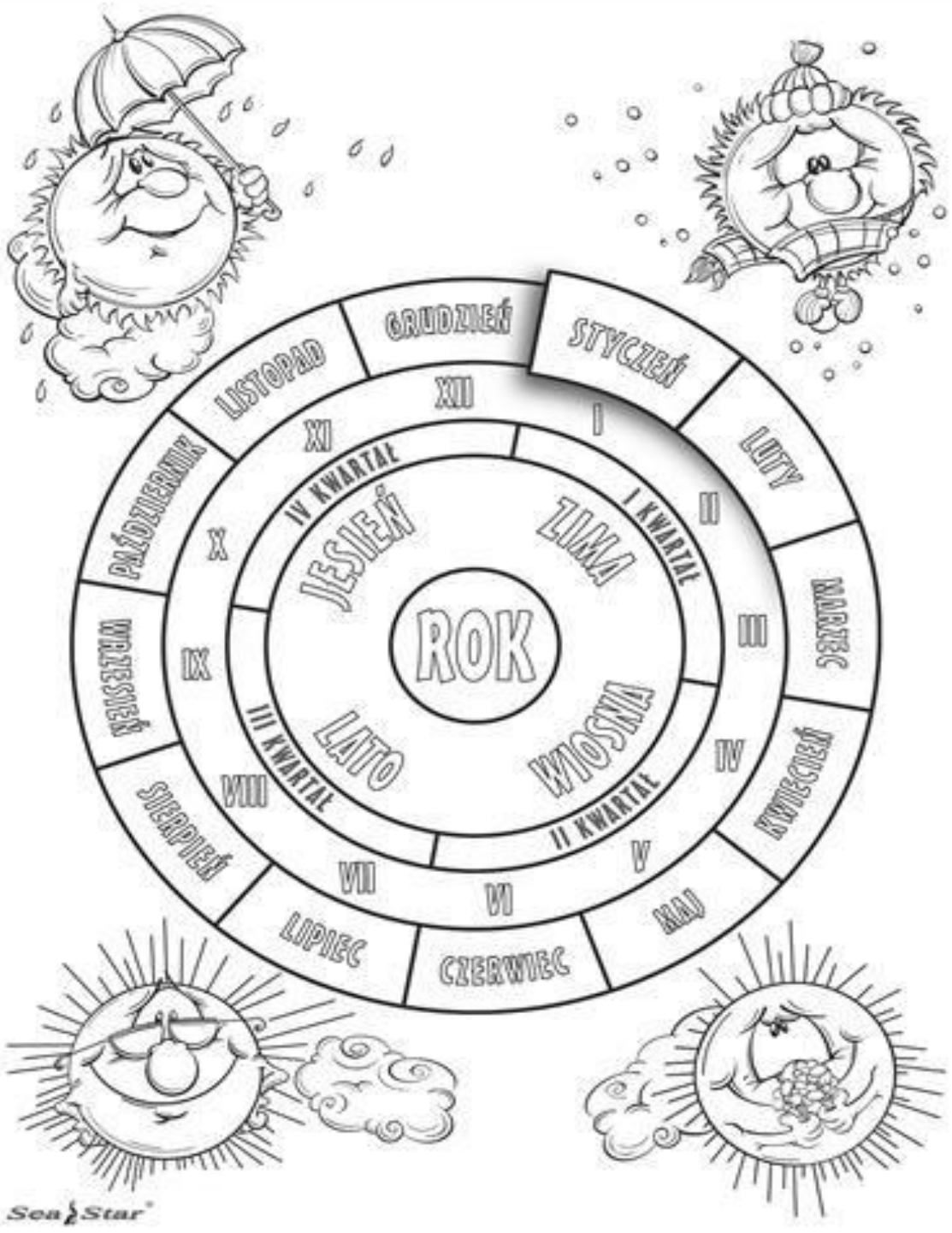
ROK
ZIMA
WIOSNA
LATO
JESIEŃ
I KWARTAŁ
II KWARTAŁ
III KWARTAŁ
IV KWARTAŁ
STYCZEŃ
LUTY
MARZEC
KWIECIEŃ
MAJ
CZERWIEC
LIPIEC
SIERPIEŃ
WRZESIEŃ
PAŹDZIERNIK
LISTOPAD
GRUDZIEŃ
I
II
III
IV
V
VI
VII
VIII
IX
X
XI
XII
Sea Star

ZEGAR

Doba ma 24 godziny

1 godzina to 60 minut

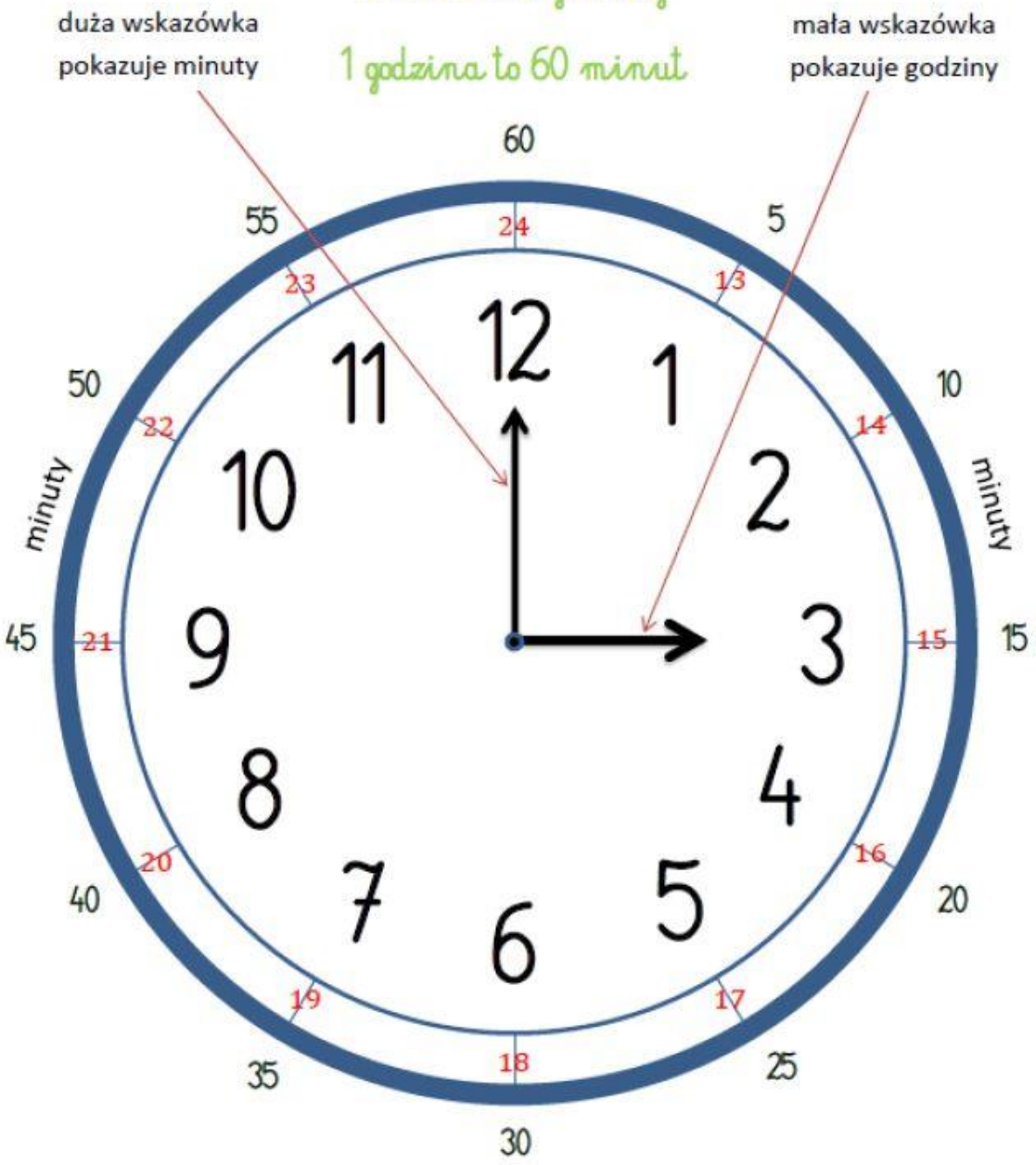

Duża wskazówka wykonuje pełny obrót w ciągu 60 minut (1 godziny).

Mała wskazówka wykonuje pełny obrót w ciągu 12 godzin.

Dzień i noc = 1 doba

Doba = 24 godziny

Cyfry rzymskie. Nazwy miesięcy. Pory roku. Pisanie dat

Napisz, którego dnia i miesiąca zaczyna się:

PORY ROKU

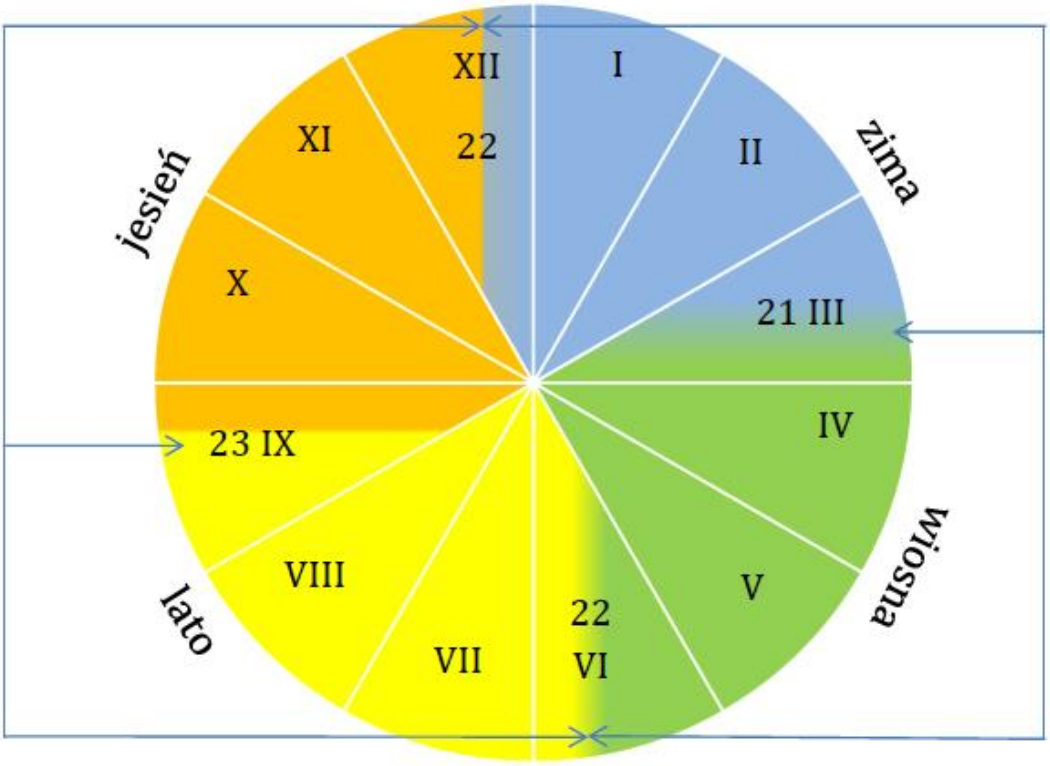

Wiosna	Lato	Jesień	Zima
21	.....	23	.....
.....	czerwca	.....	grudnia

Pisanie dat

Datę można zapisać w następujący sposób:

- 4 stycznia 2014 r.
- 4 I 2014 r.
- 4.01.2014 r.

:00
:05
:10
:15
:20
:25
:30
:35
:40
:45
:50
:55
12
1
2
3
4
5
6
7
8
9
10
11

1.

2.

3.

4.

5.

6.

7.

8.

9.

1:00

Cyfry arabskie i rzymskie.

1. Uzupełnij tabelę cyframi arabskimi i rzymskimi.

	CYFRA ARABSKA	CYFRA RZYMSKA
jeden	1	I
dwa	2	II
trzy	3	III
cztery		
pięć		
sześć		
siedem		
osiem		
dziewięć		
dziesięć		
jedenaście		XI
dwanaście		

Karty pracy – Połącz w pary

Połącz cyfry arabskie z odpowiadającymi im cyframi rzymskimi

1	III
2	VII
3	X
4	IV
5	II
6	IX
7	I
8	VIII
9	V
10	VI

Cyfry rzymskie. Nazwy miesięcy. Pory roku. Pisanie dat

Cyfry rzymskie

I	II	III	IV	V	VI	VII	VIII	IX	X	XI	XII
1	2	3	4	5	6	7	8	9	10	11	12

Uzupełnij według wzoru.

jeden **I** to 1

dwa **II** to 1 + 1

trzy **III** to 1 + 1 + 1

cztery **IV** to 5 - 1

pięć **V** to 5

sześć ..... to .....

siedem ..... to .....

osiem ..... to .....

dziewięć ..... to 10 - 1

dziesięć **X** to .....

jedenaście ..... to .....

dwanaście ..... to .....

Cyfry rzymskie. Nazwy miesięcy. Pory roku. Pisanie dat

Datę możemy zapisać w dwojaki sposób:

25 III 2014 r. lub 25.03.2014 r.

dzień miesiąc rok

Odczytujemy: 25 marca 2014 roku

Napisz daty według powyższego wzoru. Nazwę miesiąca zapisz cyfrą rzymską.

wczoraj .....

dziś .....

jutro .....

data mojego urodzenia .....

wczoraj .....

dziś .....

jutro .....

wczoraj .....

dziś .....

jutro .....

Cyfry rzymskie. Nazwy miesięcy. Pory roku. Pisanie dat

Rok ma dwanaście miesięcy. Napisz cyframi rzymskimi numery kolejnych miesięcy.

I ..... styczeń	..... maj	..... wrzesień
II ..... luty	..... czerwiec	..... październik
..... marzec	..... lipiec	..... listopad
..... kwiecień	..... sierpień	..... grudzień

Przy nazwie miesiąca napisz cyfrą rzymską jego kolejny numer. Połącz nazwy miesięcy we właściwej kolejności.

☐ lipiec	☐ grudzień	☐ styczeń
☐ maj	☐ sierpień	☐ listopad
☐ wrzesień	☐ czerwiec	☐ marzec
☐ luty	☐ kwiecień	☐ październik

Napisz, w którym miesiącu ma miejsce każde z podanych wydarzeń.

Rozpoczęcie roku szkolnego - .....

Dzień Matki - .....

Nowy Rok - .....

Dzień Dziecka - .....

Obliczenia kalendarzowe - dni tygodnia

Wpisz nazwy kolejnych dni.

poniedziałek	wtorek	środa
piątek	.....	niedziela
czwartek	.....	sobota
niedziela	.....	wtorek
środa	.....	.....
wtorek	.....	.....
sobota	.....	.....

Uzupełnij tabelę właściwymi nazwami dni.

przedwczoraj	wczoraj	dzisiaj	jutro	pojutrze
.....	.....	piątek	.....	.....
.....	wtorek	.....	.....	.....
piątek	.....	.....	.....	.....
.....	.....	.....	niedziela	.....
.....	.....	.....	.....	środa
niedziela	.....	.....	.....	.....
.....	.....	.....	piątek	.....