19 Edytor tekstu
Kropka, przecinek...

Na końcu zdania możesz postawić kropkę **.**, znak zapytania **?** lub wykrzyknik **!**. Wszystkie te znaki znajdują się na klawiaturze.

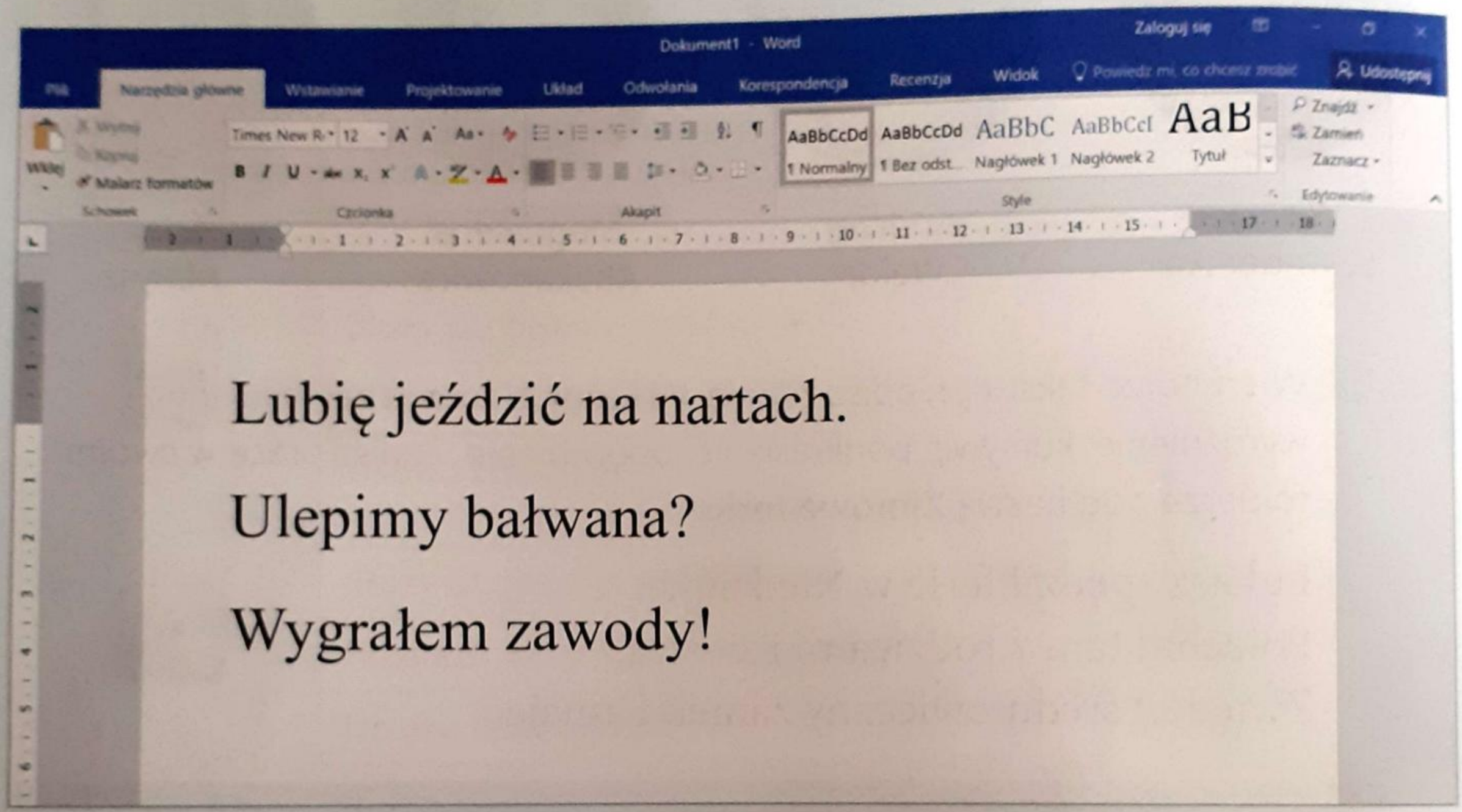

Aby w tekście wstawić wykrzyknik **!**, przytrzymaj klawisz **Shift**, a następnie naciśnij klawisz z wykrzyknikiem **!**.

Aby wstawić znak zapytania **?**, przytrzymaj klawisz **Shift**, a następnie naciśnij klawisz ze znakiem zapytania **?**.

Klawisz **Shift** wykorzystuje się również do wstawiania znaków: **<**, **>**, **+**.

To znaki przestankowe.

. **,** **:** **?** **;** **!** **„ ”**

Znak „ ” to cudzysłów. Umieszczaj w nim np. tytuły.

Scanned by TapScanner

1. Na końcu każdego zdania wstaw odpowiedni znak: kropkę, wykrzyknik lub znak zapytania.

Podaj piłkę

Kasia jest już na boisku

Czy lubisz grać w koszykówkę

Kto wygra ten mecz

Mecz będzie rozegrany w piątek

Rzucaj

2. Uruchom edytor tekstu. Wybierz trzy zdania z ćwiczenia 1. Każde zdanie zapisz innym kolorem czcionki. Podkreśl czasowniki.

3. Ułóż po jednym zdaniu do sytuacji przedstawionych na obrazkach, tak aby na końcu każdego zdania zastosować inny znak: kropkę, wykrzyknik lub znak zapytania. Napisz zdania w edytorze tekstu, jedno pod drugim.

Scanned by TapScanner

20 Krój czcionki

W edytorze tekstu możesz zmieniać krój czcionki. W tym celu musisz wykonać kilka czynności.

1. Zaznacz wybrany wyraz lub fragment tekstu.
2. Rozwiń listę z krojami czcionek.
3. Kliknij rodzaj czcionki wybrany z listy.

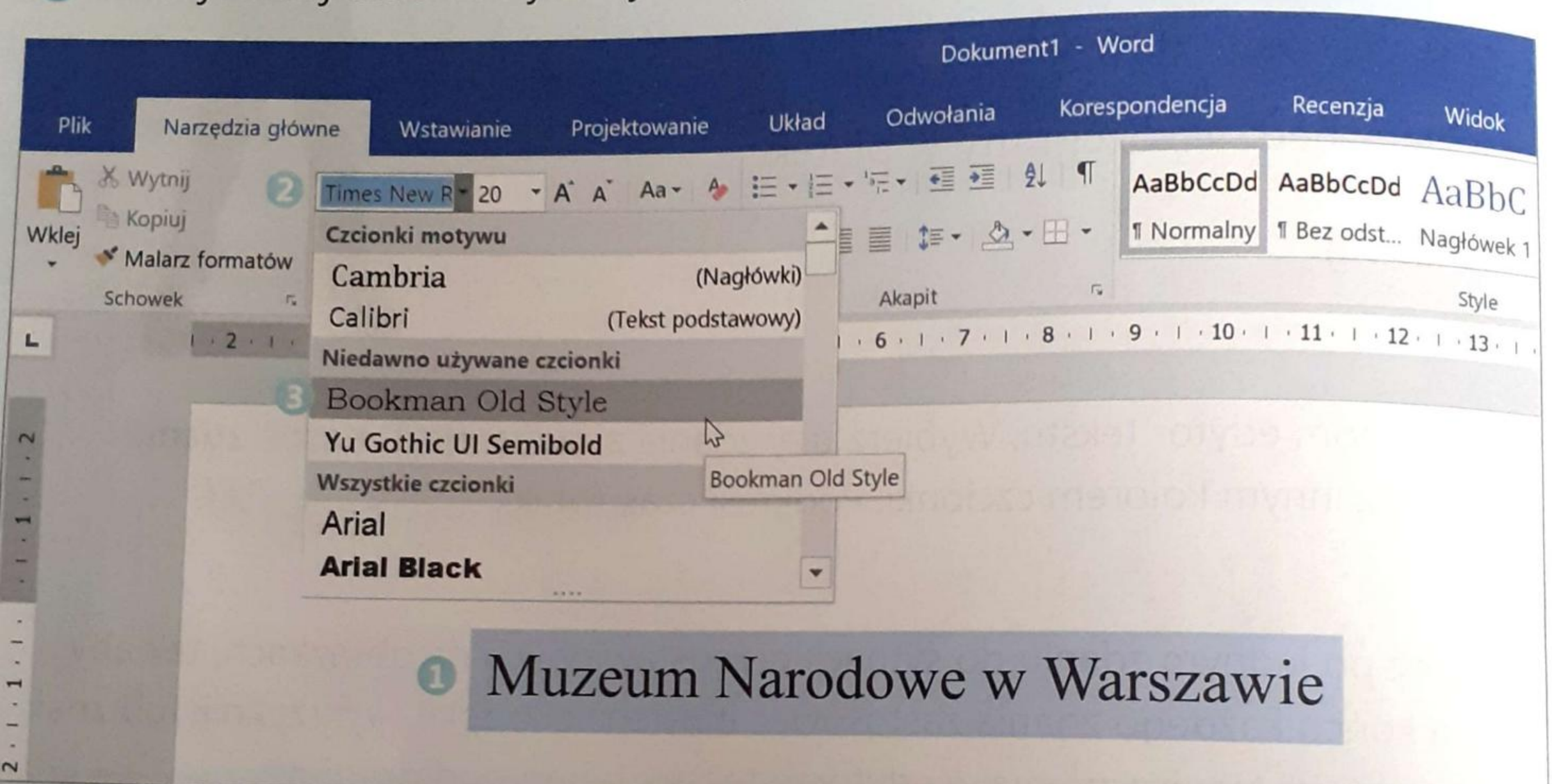

Zecer – dawniej pracownik drukarni, który układał czcionki tak, żeby powstał z nich tekst.

Scanned by TapScanner

1. Połącz liniami nazwy zapisane tym samym krojem czcionki, a dowiesz się, jakie muzea znajdują się w podanych miastach.

Nowa Ruda

Kudowa-Zdrój

Złoty Stok

Bystrzyca Kłodzka

Muzeum Filumenistyczne

Kopalnia Złota

Muzeum Górnictwa

Muzeum Zabawek

Muzeum Filumenistyczne w Bystrzycy Kłodzkiej – jedyne muzeum w Polsce, w którym zgromadzono eksponaty związane z ogniem, zapałkami i zapalniczkami.



2. Uruchom edytor tekstu. Przepisz uporządkowane nazwy z ćwiczenia 1. Nazwę każdej miejscowości i znajdującego się w niej muzeum napisz tym samym krojem czcionki. Pamiętaj o wielkich literach.

3. Przepisz zdania w edytorze tekstu. Każde zdanie zapisz innym krojem czcionki.

Tata Kasi jest strażakiem.

Mama Joli jest lekarką.

Babcia Zbyszka jest krawcową.

Dziadek Łukasza jest kucharzem.

Scanned by TapScanner