Karta pracy z tematami i zadaniami dla uczniów klasy 3a 17 kwietnia

Blok tematyczny: Omawiamy lekturę „O psie, który jeździł koleją”

Temat dnia: Nauka płynąca z lektury.

Edukacja polonistyczna

Temat: Czego uczy nas lektura „O psie, który jeździł koleją”. Rozwiązywanie krzyżówki. Redagowanie odpowiedzi na pytania. Wykreślanie z diagramu nazw włoskich miast. Zaznaczenie trasy podróży Lampo. Wykonanie testu oraz uzupełnienie notatki on-line.

1. Praca z lekturą.

Przeczytaj dowolny fragmentu książki Romana Pisarskiego „O psie, który jeździł koleją”.

Rozmowa na temat wrażeń z przeczytanej książki pt. „O psie, który jeździł koleją”:

- Co Ci się najbardziej podobało?
- Które wydarzenie najbardziej Cię wzruszyło?

2. Praca w zeszycie do j. polskiego

Wydrukuj lub przerysuj krzyżówkę (ten, kto rysuje nie przepisuje legendy).

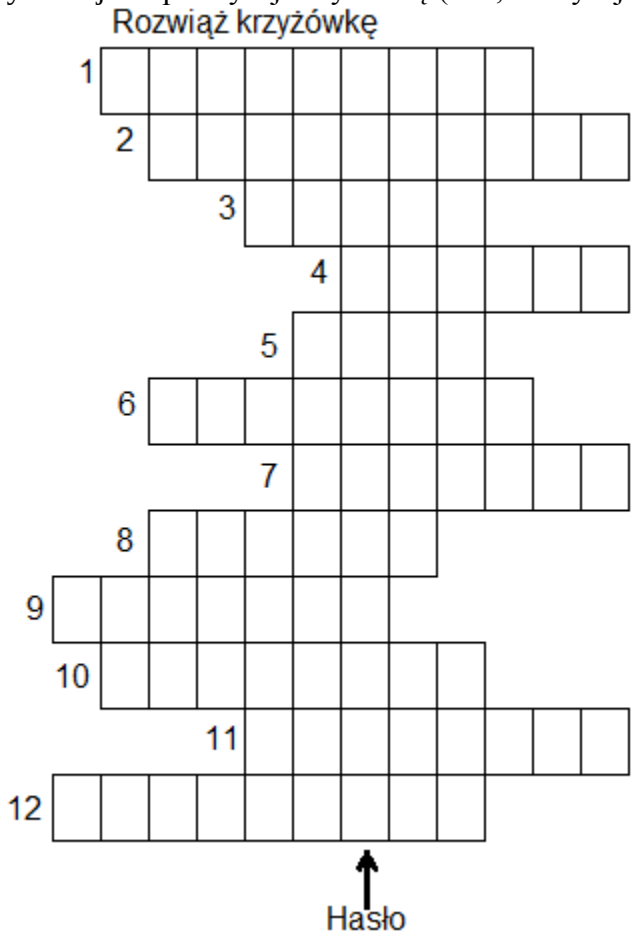

1. Zwierzchnik (dyrektor) zawiadowcy.
2. Kieruje ruchem pociągów.
3. Imię bohatera książki.
4. Ulubiony środek lokomocji psa.
5. Miejsce śmierci Lampo.
6. Nazwa miejscowości, w której mieszkał zawiadowca.
7. Imię syna zawiadowcy.
8. Nazwa kraju- miejsca akcji.
9. Wyspa, na którą zawiadowca wysłał czworonożnego przyjaciela.
10. Umieścił zdjęcie psa w gazetach.
11. Opiekował się rannym zwierzęciem.
12. Pomagali zawiadowcy w szukaniu Lampo.

- Wykreśl w diagramie nazwy włoskich miast.

MARITTIMA, RZYM, GENUA, PIOMBINO, SALERNO, MESSYNA, MEDIOLAN, PADWA, PALERMO, FERRARA, PALMI, SAPRI.

Pozostałe litery czytane kolejno, utworzą pytanie. Napisz na nie odpowiedź.

D L M A R I T T I M A A R Z Y M
C G E N U A Z E P I O M B I N O
S A L E R N O G M E S S Y N A O
L M E D I O L A N A M P A D W A
P P A L E R M O O F E R R A R A
Z G P A L M I I N S A P R I Ą Ł

Pytanie: …

- Jeśli możesz wydrukuj tę mapę i wklej do zeszytu. Następnie wykonaj polecenie.

Zaznacz na mapie miasta, w których był Lampo.

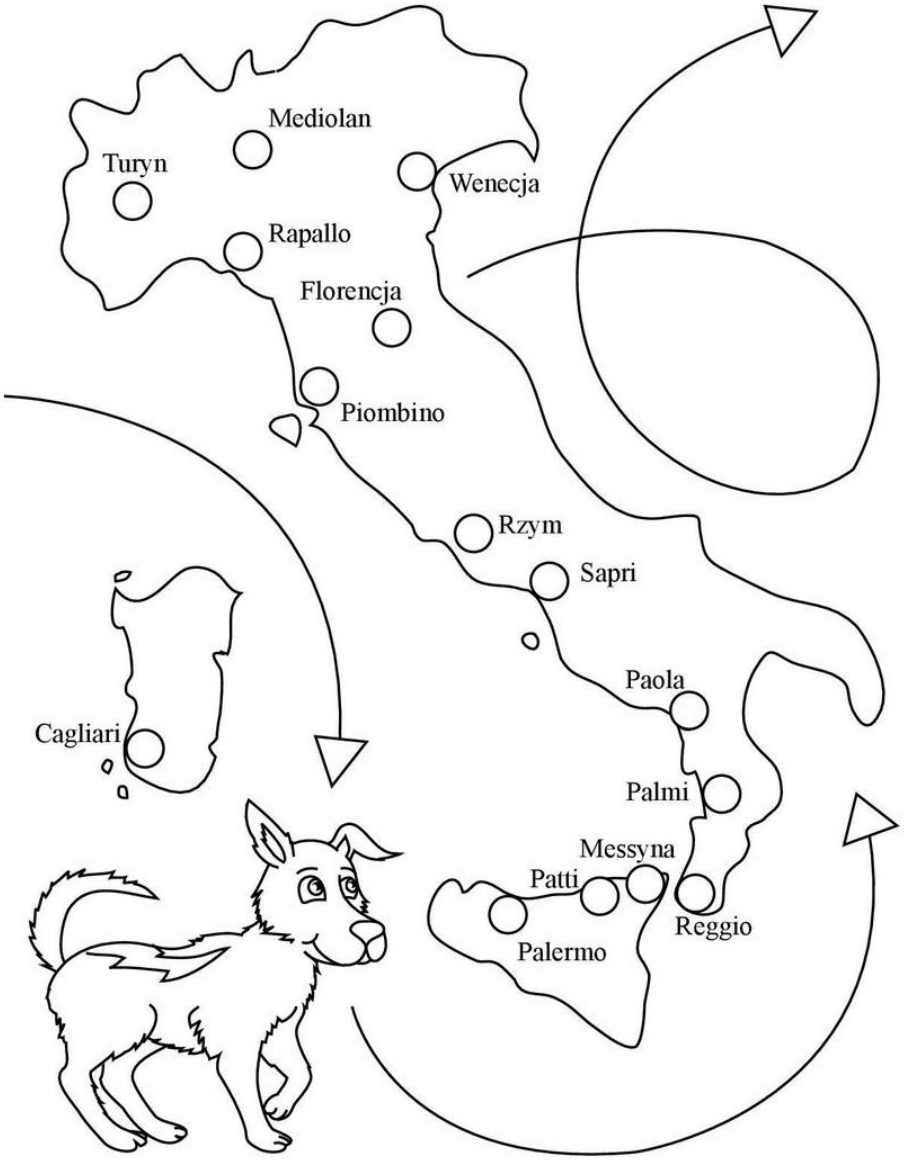

Napisz w zeszycie ogłoszenie o zaginięciu Lampo. Możesz wzorować się na poniższym ogłoszeniu.

Sprawdź się - kliknij na podany link i wykonaj ćwiczenie

- „O psie, który jeździł koleją”- test(6 pytań) - **https://learningapps.org/1615959**
- „O psie, który jeździł koleją”- test(10 pytań) - **https://learningapps.org/4702523**
- „O psie, który jeździł koleją” - notatka - **https://learningapps.org/1291184** - **przepisz tę notatkę do zeszytu.**

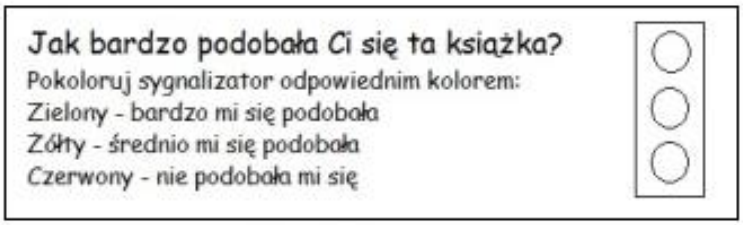

Jeśli nie możesz wydrukować zrób to ćwiczenie ustnie

Edukacja matematyczna

Temat: Utrwalenie podstawowych działań matematycznych. Rozwiązywanie różnorodnych zadań tekstowych.

Praca w zeszycie do matematyki. Jeśli możesz wydrukuj zadania. Wklej je kolejno, rozwiąż i napisz odpowiedź. Jeśli nie możesz wydrukować, w zeszycie napisz tylko numer zadania jego rozwiązanie i odpowiedź. **Nie przepisuj treści zadań.**

Zad. 1
W schronisku są dwa pudełka z kośćmi dla psów.
W mniejszym pudełku są 42 kości, a w większym jest o 17 więcej.
Ile kości jest w większym pudełku?
Ile kości jest razem w obu pudełkach?

Zad. 2
Podróż Lampo z Marittimy do Piombino trwała półtorej godziny.
Ile to minut?

Zad. 3
Kolejarze przygotowali kości dla psa.
Ułożyli je w 4 rzędach, w każdym po 7 kości.
Ile kości dostał pies?

Zad. 4
Na stacji kolejowej było 100 pasażerów.
Gdy podjechał pociąg ustawili się równo do 5 wagonów.
Ilu pasażerów stało przy jednym wagonie?
Zad. 5
Kolejarze w Marittimie przygotowali schronienie dla Lampo.
Ogrodzili teren w kształcie prostokąta o długości boków 10 metrów i 6 metry,
by Lampo stamtąd nie uciekał.
Ile metrów siatki zużyli do ogrodzenia tego terenu?

Zad. 5
Przez stację kolejową w Piombino dziennie przejeżdża 10 pociągów.
Ile pociągów przejeżdża przez stację w ciągu tygodnia?

Edukacja plastyczna
Praca plastyczna - zaprojektowanie z papieru medalu dla Lampo za jego odwagę i bohaterstwo. Ozdobienie medalu dostępnymi w domu środkami plastycznymi (kredkami, plasteliną, krepiną, papierem kolorowym, wstążeczkami, tasiemkami itp.). Format medalu – kartka z bloku A-4. Medal można wyciąć lub może być płaski na kartce.

To są tylko propozycje kształtu. Twój medal ma być znacznie ładniejszy.